

Les jeunes de 15-24 ans

La jeunesse française est beaucoup plus diversifiée qu'on ne le dit souvent. Les moyennes masquent de grands écarts en fonction de l'âge, du milieu social, mais aussi du lieu de vie. Qui sont vraiment les jeunes de votre territoire ? Comment vivent-ils ? Que font-ils ?

Tendance nationale : une jeunesse en difficulté

La « jeunesse » donne l'apparence d'une unité du fait de modes de vie communs (les vêtements, la musique, les sorties, etc.), alors qu'elle regroupe des populations qui ont parfois peu de choses en commun. Les activités diffèrent fortement : à 15 ans, la quasi-totalité des jeunes étudie. A 25 ans les trois-quarts ont un emploi et 10% sont au chômage. Très rares sont ceux qui font encore des études. Les conditions sociales sont très inégales : les jeunes des milieux populaires affrontent des difficultés sans rapport avec celles des milieux favorisés, soutenus financièrement par leurs parents. Dans l'emploi, les écarts sont en effet majeurs selon le niveau de diplôme : 8% des jeunes de bac+2 sont au chômage, contre 35% des sans-diplômes.

Même si elles n'ont pas le même degré d'importance, une grande partie de la jeunesse rencontre pourtant des difficultés communes. D'abord d'insertion dans l'emploi : la montée du chômage n'épargne réellement qu'une étroite minorité issue des filières scolaires d'excellence. Au total, le taux de chômage des jeunes atteint un niveau record de 25%. Les jeunes générations sont comme prises en tenaille entre d'un côté la hausse du coût du logement (faiblement compensée par les allocations logement) et de l'autre les maigres progressions de salaires. Pour les plus démunis, l'absence d'un minimum social (sauf conditions très particulières) rend la situation parfois très problématique.

Chiffres clés de Lorient

16% de la population est âgée de 15-24 ans en 2012, soit 8 960 jeunes présents sur la commune.

Cette population jeune a augmenté de 2% entre 2007 et 2012.

79% des jeunes de 20-24 ans vivent dans un logement indépendant.

16% des jeunes de 15-24 ans sont potentiellement en difficulté d'insertion (ni en emploi ni en formation).

16% des jeunes actifs de moins de 25 ans sont au chômage (catégorie A) en 2011.

Combien sont-ils ?

Recensement des jeunes

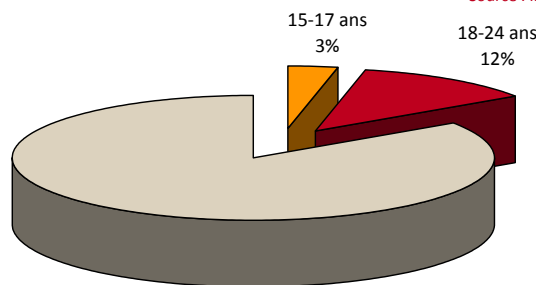
En 2012, 8 960 jeunes âgés de 15-24 ans résident sur Lorient. Ils représentent 16% de la population de la commune, contre 11% sur Lorient Agglomération et 12% sur La France métropolitaine.

Il s'agit ici de populations jeunes ayant des situations très hétérogènes, allant de la fin des années collège à l'entrée dans la vie active.

Parmi ces jeunes, 1 890 sont âgés de 15 à 17 ans et 7 070 de 18 à 24 ans.

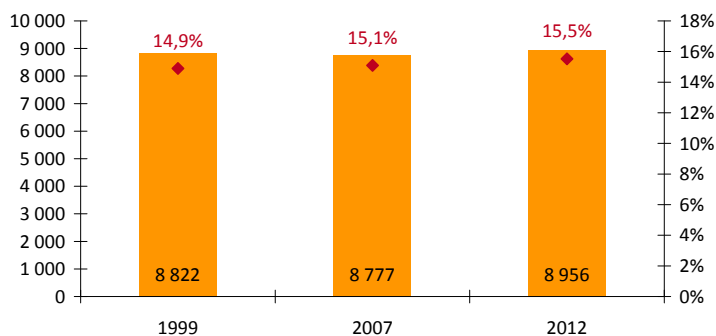
Répartition des jeunes dans la population

Source : Insee, RP 2012



Evolution du nombre de jeunes de 15-24 ans et part de ceux-ci dans la population

Source : Insee, RP 1999-2007-2012



Sur la période 2007-2012, le nombre de jeunes de 15-24 ans a augmenté sur la commune : 180 personnes en plus, soit une hausse de 2% contre une évolution de -4% sur Lorient Agglomération et -3% sur la France métropolitaine.

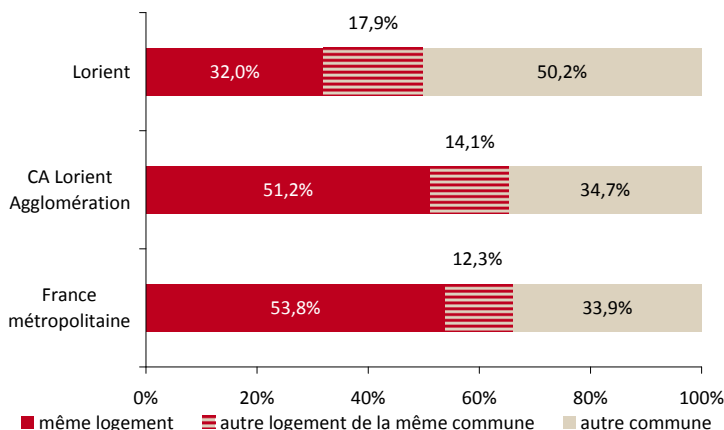
Mobilité résidentielle

Lorsqu'ils sont mineurs, les jeunes connaissent une mobilité résidentielle très fortement conditionnée à celle de leurs parents, qui déménagent principalement du fait de l'évolution de la taille de la famille ou de changements professionnels les concernant.

La poursuite des études et l'entrée dans l'emploi expliquent par contre la plus grande partie des déménagements et mobilités géographiques des jeunes majeurs.

Lieu de résidence antérieure des 15-24 ans cinq ans plus tôt

Source : Insee, RP 2008



Les jeunes de Lorient affichent un ancrage sur la commune moins marqué qu'à l'échelle de Lorient Agglomération. Beaucoup sont soit nés de parents résidant déjà sur le territoire, soit arrivés avec leurs parents depuis déjà plusieurs années.

En effet, 50% des jeunes de 15-24 ans habitaient une autre commune cinq ans plus tôt.

Comment vivent-ils ?

Certains vivent dans le foyer parental,...

Comme partout, les jeunes de 15-19 ans vivent en grande majorité encore chez leurs parents : 2 600 jeunes de 15-19 ans résident au domicile de leurs parents en 2012 sur Lorient, soit 67% d'entre eux.

Pour les 20-24 ans, la situation est différente. 1 080 jeunes résident encore au domicile de leurs parents en 2012, soit 21% d'entre eux.

Sur Lorient Agglomération, ils sont 37% à être dans cette situation, contre 43% en France métropolitaine.

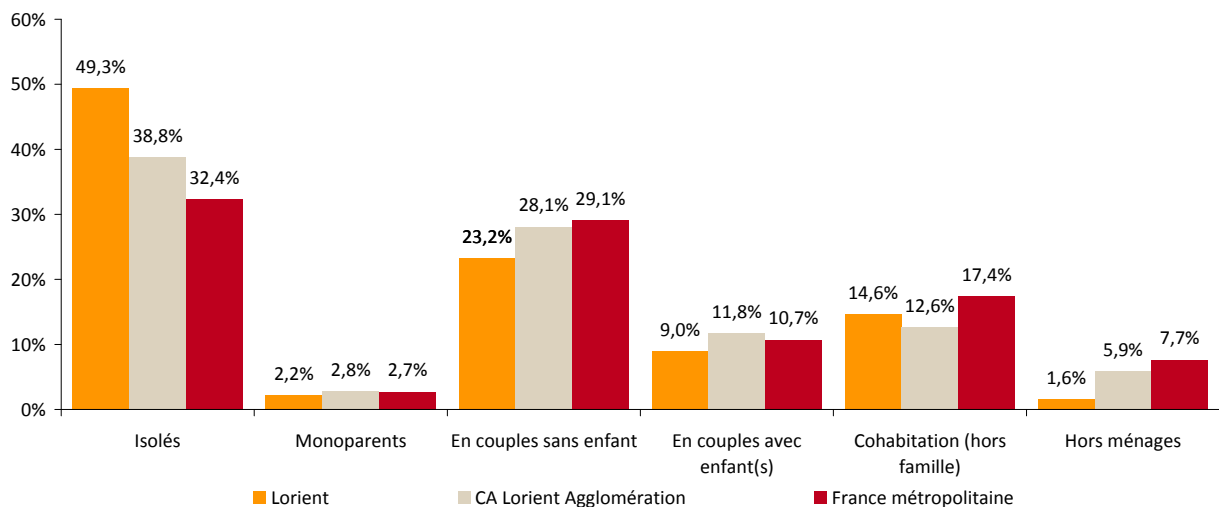
L'âge médian auquel le jeune a tendance à quitter le foyer familial a très peu changé depuis de nombreuses années (il est de l'ordre de 23 ans pour l'ensemble de la France). Toutefois, l'hébergement extérieur est plus souvent financé par les parents, l'indépendance financière est plus tardive et l'arrivée du premier enfant repoussée. Du coup, un premier départ sur cinq s'avère provisoire, et l'on enregistre deux fois plus de retours chez les parents après un départ aidé qu'après un départ non aidé.

On note que, parmi les 15-24 ans résidant au domicile parental sur la commune, 15% ne vivent qu'avec un seul parent (contre 16% sur Lorient Agglomération et 17% en France métropolitaine).

....d'autres ont pris leur indépendance

Mode de cohabitation des jeunes de 20-24 ans en indépendance de logement sur le territoire

Source : Insee, RP 2012



L'accès à un logement autonome, au même titre que l'insertion dans l'emploi stable ou la mise en couple (malgré son caractère normatif), est l'un des critères les plus fréquemment retenus pour approcher la question de l'entrée dans la vie adulte.

4 000 jeunes de 20-24 ans ont un logement indépendant sur la commune en 2012. Parmi eux, 32% sont en couple (avec ou sans enfant(s)) et 49% vivent seuls dans leur logement.

En comparaison, les proportions sont respectivement de 40% et 39% pour Lorient Agglomération, et de 40% et 32% pour La France métropolitaine.

Par ailleurs, 11% vivent avec un ou plusieurs enfants (en couple et parfois seuls) ; c'est moins qu'en moyenne métropolitaine (13%).

Parmi les ménages qui vivent dans un logement indépendant et dont la personne de référence a moins de 25 ans, notons que 9% résident en logement social sur la commune, comme sur Lorient Agglomération (contre 7% en France métropolitaine).

Que font-ils ?

En formation

En 2012 sur Lorient, 65% des 15-24 ans sont toujours scolarisés, soit 5 820 jeunes (proportion identique sur Lorient Agglomération et en France métropolitaine).

A l'inverse, 3% des 15-17 ans et 43% des 18-24 ans ne sont pas scolarisés (soit 60 jeunes de 15-17 ans et 3 070 jeunes de 18-24 ans).

Sur Lorient Agglomération et en France métropolitaine, ces proportions sont respectivement de 3% et 4% pour les 15-17 ans, et de 49% et 48% pour les 18-24 ans.

Potentiellement, certains de ces jeunes non scolarisés peuvent être concernés par une situation de décrochage scolaire. Entre absentéisme lourd, sortie prématurée du système scolaire ou absence de diplôme et de qualification, la notion de «décrocheur» fait débat entre spécialistes et varie selon les critères retenus par les institutions et les organismes confrontés à cette question.

Les raisons de ce phénomène sont complexes et souvent multidimensionnelles (scolaires, personnelles, familiales, socio-économiques, culturelles...).

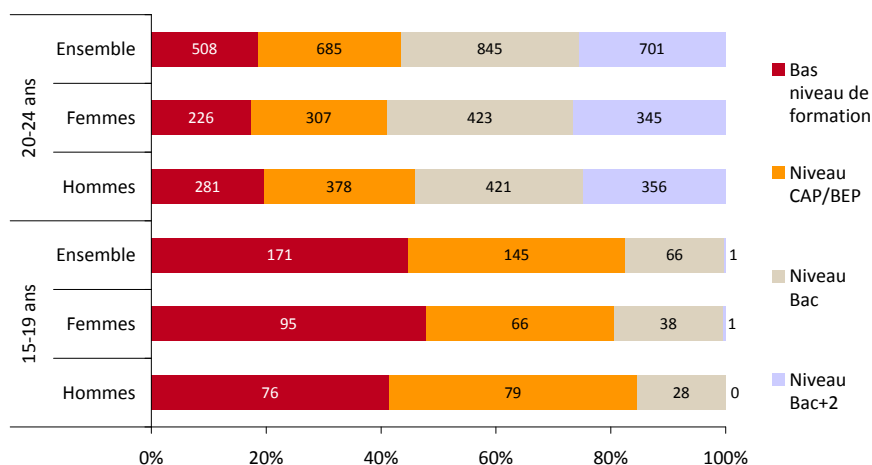
En emploi

Le taux d'emploi* des 15-24 ans résidant sur Lorient est de 31%, soit autant que sur Lorient Agglomération, contre 32% en France métropolitaine.

58% de ces 15-24 ans en emploi travaillent sur Lorient, soit autant que pour l'ensemble des actifs occupés du territoire (sur la France métropolitaine, 36% des jeunes en emploi travaillent sur leur commune de résidence).

Niveaux de formation des jeunes du territoire ayant terminé leurs études, selon le sexe et l'âge

Source : Insee, RP 2012



Remarque : on parle de bas niveau de formation chez le jeune lorsque celui-ci n'a aucun diplôme ou seulement le diplôme national du brevet (brevet des collèges).

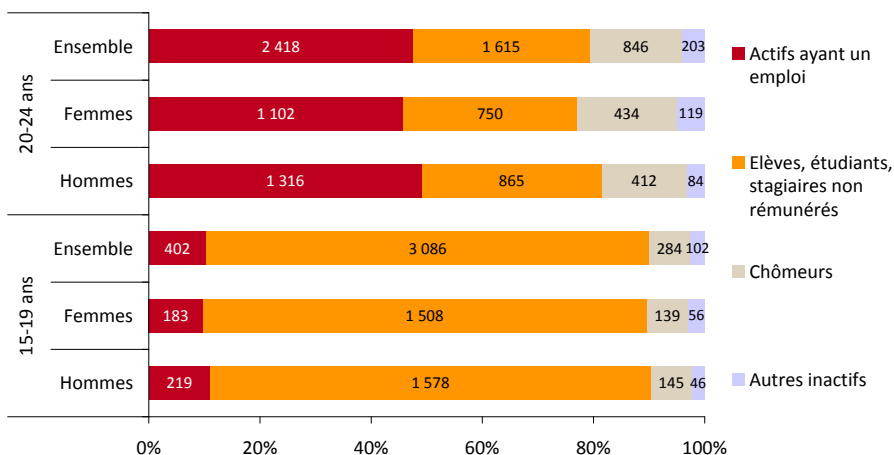
Toutefois, les difficultés scolaires précoces et le sentiment d'erreurs d'orientation scolaire (vécue comme subie ou ratée) restent souvent très prégnantes.

Parmi les 15-24 ans ayant achevé leurs études, 22% ont un bas niveau de formation sur Lorient en 2012 (soit 680 jeunes), contre 20% sur Lorient Agglomération et 24% en France métropolitaine.

21% des jeunes femmes sont dans ce cas sur la ville, soit une proportion proche de celle des jeunes hommes.

Type d'activité des jeunes du territoire, selon le sexe et l'âge

Source : Insee, RP 2012



* le taux d'emploi est le nombre de personnes en emploi parmi l'ensemble des personnes de la même tranche d'âge

Notons que 40% des jeunes salariés de 15-24 ans sont en contrat précaire (contre 41% sur Lorient Agglomération et 32% à l'échelle de la France métropolitaine).

Sont comptés comme des emplois précaires, les CDD, les emplois aidés, l'intérim, les contrats de qualification et les stages rémunérés.

Enfin, il est intéressant de préciser que, sur Lorient, les jeunes hommes occupent un emploi plus tôt que les jeunes femmes.

Ni en formation ni en emploi

Sur Lorient, 16% des 15-24 ans ne sont ni en emploi ni en formation en 2012 (soit 1 440 jeunes potentiellement en difficulté d'insertion), comme sur Lorient Agglomération et en France métropolitaine.

17% des femmes sont dans ce cas sur la ville, soit une proportion supérieure à celle des hommes (15%).

Au chômage

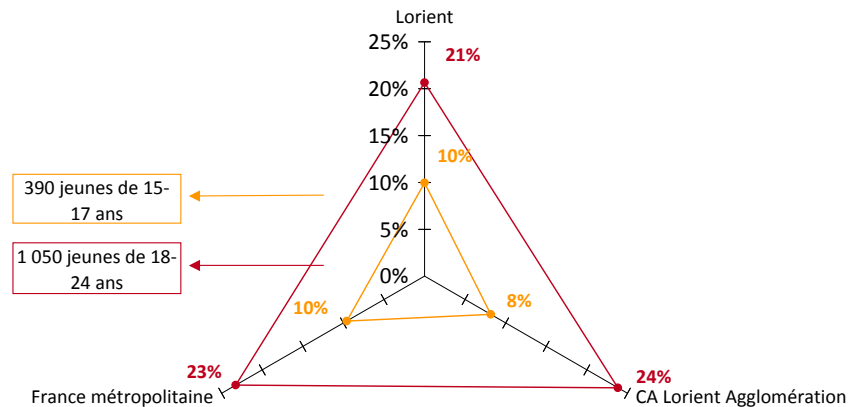
D'une manière générale, la situation des jeunes sur le marché du travail est particulièrement sensible aux fluctuations conjoncturelles. Par ailleurs, le risque face au chômage reste très différencié suivant leur qualification.

L'indice de chômage estimé est de 16%, comme sur Lorient Agglomération, et de 15% en France métropolitaine (indice calculé sur la population active de 15-24 ans au RP 2012).

Pour conclure, de manière un peu générale, notons que beaucoup de jeunes connaissent des réalités sociales très difficiles. Leurs niveaux de salaire sont plus faibles, la précarité de l'emploi et le temps partiel sont plus importants, de même que la pauvreté et le chômage sont plus élevés.

Part des jeunes de 15-24 ans ni en emploi ni en formation

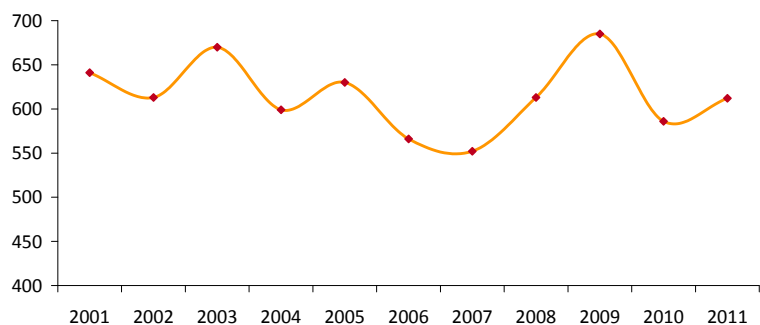
Source : Insee, RP 2012



Le nombre de DEFM de catégorie A âgés de moins de 25 ans a augmenté entre 2007 et 2009, puis a diminué pour atteindre 610 DEFM de catégorie A en 2011 (source DARES).

Evolution du nombre de DEFM de catégorie A âgés de moins de 25 ans

Source : DARES 2001-2011



DEFM : Demandeur d'Emploi en Fin de Mois

Tout cela conforte la perception que l'âge explique les difficultés liées à une insertion durable. La discontinuité des parcours d'insertion des jeunes est une réalité au regard des risques et des freins qu'ils doivent lever pour accéder et se maintenir en emploi, mais également se réaliser de manière « autonome ».

Quels enjeux ?

Les leviers d'une politique de la jeunesse

Pour répondre aux besoins des jeunes, la ville dispose de deux leviers centraux. D'une part, disposer d'une offre de loisirs et de culture adaptée et accessible à tous demeure essentiel pour ces populations, qui y consacrent une part importante de leur temps. Les pratiques de loisirs des jeunes changent vite, il faut faire évoluer les équipements socio-culturels et sportifs, comme l'offre d'activités. Au passage, cette politique constitue par ricochet un puissant levier... de prévention de la délinquance et de lien social.

D'autre part, sa politique du logement social est cruciale. Accéder à un logement à un coût acceptable constitue l'une des toutes premières aspirations pour des jeunes.

Elle conditionne pour beaucoup leur vie matérielle, mais aussi la façon dont ils jugent les conditions que la société leur offre au moment de leur autonomie.

La politique locale à destination de la jeunesse ne doit pas se concentrer sur quelques quartiers, mais s'adresser à tous. L'accent est mis à juste titre sur les territoires de la politique de la ville. C'est légitime, tant les difficultés des jeunes y sont grandes, avec des taux de chômage des jeunes qui peuvent atteindre 50 %, voire davantage. Pour autant, il ne faudrait pas oublier les autres quartiers. On compte au total davantage de jeunes hors de ces quartiers qu'à l'intérieur et on trouve aussi de nombreux jeunes en difficulté dans les quartiers qui ne sont pas désignés comme « prioritaires ».

Aller plus loin : Ce travail d'observation locale des jeunes peut être poursuivi sur le plan quantitatif, par le biais d'un diagnostic approfondi. Les éléments présentés peuvent ainsi être complétés par un travail plus détaillé, notamment à partir des données de partenaires locaux, et l'observation de la situation des quartiers. Cette fiche peut aussi amorcer une démarche d'enquête cette fois plus qualitative sur les attentes et/ou les pratiques des jeunes de votre territoire. Par ailleurs, on peut aussi imaginer la mise en place d'une information citoyenne, par le biais d'un forum local sur les jeunes. Cette fiche Repères peut alors servir de document d'information de base pour ce forum.

Etudes de références :

- «Typologie des jeunes de Dijon», Dijon (21), 2013
- «Etude par questionnaire sur les besoins des jeunes, notamment sur leurs difficultés et besoins autour de la question du logement», Ville de Saint Herblain (44), 2012
- «Observation dynamique des publics accueillies de 2008 à 2012 à la Mission Locale Pour l'Emploi», Strasbourg (67), 2013
- «Elaboration de schémas communaux d'Action Sociale auprès des jeunes», 15 communes de Martinique (972), 2013
- «Animation d'un groupe de réflexion sur le parcours résidentiel des jeunes et des seniors», Observatoire social de Chevilly-Larue (92), 2013

Bibliographie :

- «Les jeunes d'aujourd'hui : quelle société pour demain ?» CREDOC, *Cahier de recherche n°292, décembre 2012*
- «Quand les jeunes n'habitent pas chez leurs parents : revenus et niveau de vie», DREES, *Études et résultats n°867, février 2014*
- «Le décrochage scolaire : un défi à relever plutôt qu'une fatalité», Ministère de l'Éducation Nationale, *Revue Éducation et formations n°84, décembre 2013*
- «L'insertion des jeunes», Insee, *Insee Références "Formations et emploi", édition 2013*
- «Origine et insertion des jeunes sans diplôme», Insee, *Insee Références "Formations et emploi", édition 2013*
- «Emploi et chômage des 15-29 ans en 2012», DARES, *Dares Analyses - Dares Indicateurs n°073, novembre 2013*

Repères

Contact : contact@compas-tis.com

Etablissements :

Nantes - 15 ter Boulevard Jean Moulin, 44100 Nantes - 02 51 80 69 80
Paris - 13 Bis rue Alphonse Daudet, 75014 Paris - 01 45 86 18 52
Strasbourg - 41 bd Clemenceau, 67 000 Strasbourg - 03 90 41 09 18

Sources : Insee - Rp 1999-2007-2012, DARES 2011

www.lecompas.fr
www.observationsociete.fr
www.lecompas.fr/base-documentaire

