

LES JEUNES : du domicile parental à l'insertion dans le monde des adultes

Sommaire

Chiffres clés et définitions3

Avant 25 ans, la jeunesse reflète une forte diversité de situations.4

Une majorité des enfants vivant en famille monoparentale sont des pré-adolescents5

L'évolution de la population des 11-24 ans est liée au dynamisme démographique du territoire.6

A partir de 20 ans une part importante des jeunes a quitté le foyer parental 9

Parmi les jeunes filles, certaines sont mamans12

Les jeunes sortis sans diplôme du système scolaire permettent d'approcher la question du décrochage scolaire14

Les jeunes actifs sont les premiers concernés par les contrats précaires 17

Niveaux de vie et pauvreté des moins de 30 ans19

Les jeunes ni en emploi ni en formation sont potentiellement en difficulté d'insertion20

Le risque de chômage est plus fort chez les jeunes.....21

La jeunesse face à la crise de l'emploi

La population jeune décline. Elle est passée d'un tiers à un quart de l'ensemble de la population entre les années 1970 et aujourd'hui. Cette proportion ne devrait quasiment plus baisser, du fait de la remontée de la fécondité depuis une dizaine d'années.

La population jeune ne constitue pas un groupe homogène selon l'âge et le milieu social. Entre 15 et 24 ans, on passe du lycée à la vie active et à la formation d'un couple. Entre 15 et 19 ans, 80% des jeunes continuent d'étudier. Entre 20 et 24 ans, la population est mieux répartie. Les deux tiers sont actifs : près de la moitié exerce un emploi et 13% sont au chômage, 30% étudient. Après 25 ans, le modèle est inversé : les trois quarts ont un emploi et 10% sont au chômage, très rares sont ceux qui font encore des études. A cet âge, un jeune sur dix n'est ni actif ni en formation : il s'agit souvent de femmes qui ont cessé leur activité professionnelle pour élever des enfants. Au total, les écarts sont énormes entre les jeunes qui quittent l'école à 16 ans pour entrer dans l'univers professionnel, et ceux qui poursuivent des études longues. La jeunesse reste profondément structurée suivant les milieux sociaux.

Pourtant, même si certains en sont très largement protégés, la jeunesse subit de façon accentuée les effets de la crise : l'intégration dans l'emploi durable est lente et difficile pour la majorité. Le chômage touche presque un jeune actif sur quatre. L'activité professionnelle est le plus souvent marquée par les stages, le chômage et les bas salaires, sauf pour quelques privilégiés. Chez les jeunes salariés (15-24 ans), le taux de précarité dans l'emploi atteint plus de 50% (un tiers si l'on écarte du calcul les contrats d'apprentissage). En même temps, l'élévation du coût du logement est beaucoup plus forte pour les nouveaux locataires, notamment pour les jeunes couples. La jeunesse est finalement prise en tenaille entre mal emploi et mal logement ; ce qui la place parfois en très grande difficulté.

Chiffres clés et définitions

		Evolution (2007-2012)
Jeunes de 11- 24 ans	18,3% de la population	+0,8% <i>-3,3%</i>
11-17 ans en familles monoparentales	37,7% des 11-17 ans	+22,0% <i>+19,4%</i>
20-24 ans adultes d'un ménage	67,7% des 20-24 ans	-3,1% <i>-2,4%</i>
18-24 ans scolarisés	49,4% des 18-24 ans	+6,5% <i>-9,5%</i>
15-24 ans non-scolarisés sans emploi	19,1% des 15-24 ans	+14,3% <i>+9,9%</i>
15-24 ans actifs occupés	34,5% des 15-24 ans	-9,4% <i>-14,5%</i>

NB : En orange, valeurs de la CA Morlaix-Communauté

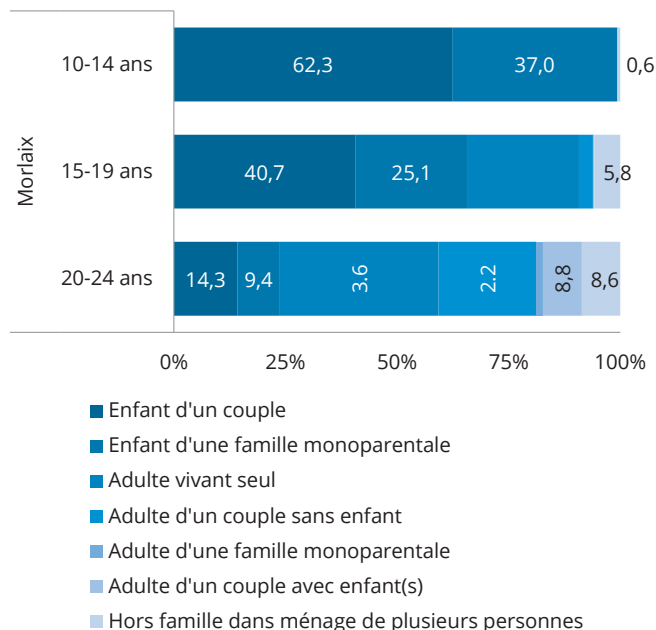
Décrochage scolaire : le décrochage est un processus qui conduit un jeune en formation initiale à se détacher du système de formation jusqu'à le quitter avant d'avoir obtenu un diplôme. (Source : Eduscol - Ministère de l'Education Nationale).

Autonomie des jeunes : on approche la notion d'autonomie des jeunes par celle d'indépendance qui se définit à partir de catégories objectives : type de logement occupé, de ressources, niveau de formation, permis de conduire et moyen de locomotion. Plus l'indice d'autonomie est élevé (proche de 5), plus grande est l'autonomie des jeunes.

Avant 25 ans, la jeunesse reflète une forte diversité de situations

Situation familiale des jeunes de 10-24 ans sur le territoire

Source : Insee, RP 2012



Pour les publics jeunes, l'un des moments phares de vulnérabilité est donc souvent celui du départ du domicile parental associé à la prise d'autonomie financière. La possibilité ou non de se loger à un coût raisonnable compte-tenu de l'inflation générale du montant des loyers ces dernières années (notamment sur les petits logements susceptibles de convenir aux jeunes), le caractère précaire ou non des emplois auxquels les jeunes actifs accèdent, la possibilité ou non d'un soutien financier par la famille,... sont autant de modalités susceptibles d'interférer sur ce risque de vulnérabilité.

Morlaix compte environ 2 830 jeunes de 10-24 ans en 2012, dont 870 âgés de 10-14 ans, 900 de 15-19 ans et 1 060 de 20-24 ans.

La très grande majorité des jeunes résident chez leurs parents jusqu'à 19 ans. Au-delà, la question du départ du domicile parental se pose plus singulièrement soit dans le cadre d'une entrée dans le monde du travail pour les jeunes ayant suivi un cursus d'études plus court, soit dans le cadre d'une poursuite des études (le plus souvent dans l'enseignement supérieur). La distance séparant le lieu du domicile parental de celui de l'emploi ou des études est naturellement, lorsque celle-ci devient trop grande, un facteur quasi obligatoire de décohabitation juvénile.

L'âge médian auquel le jeune a tendance à quitter le foyer familial a très peu changé depuis de nombreuses années (autour de 23 ans au plan national). Toutefois, l'hébergement extérieur est plus souvent financé par les parents, l'indépendance financière est plus tardive et l'arrivée du premier enfant repoussée. Du coup, environ un premier départ sur cinq s'avère provisoire, et l'on enregistre deux fois plus de retours chez les parents après un départ aidé qu'après un départ non aidé.

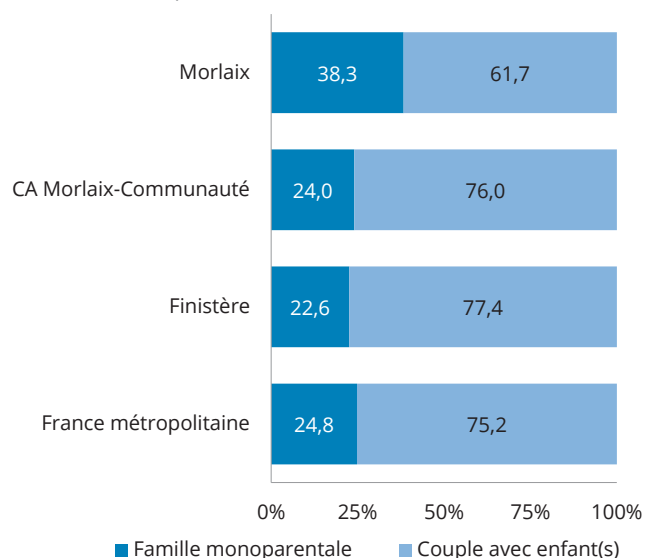
[Éléments complémentaires disponibles en annexe :](#)

- Diversité des situations familiales chez les jeunes

Une majorité des enfants vivant en famille monoparentale sont des pré-adolescents

Répartition des enfants de 11-24 ans selon leur situation familiale

Source : Insee, RP 2012

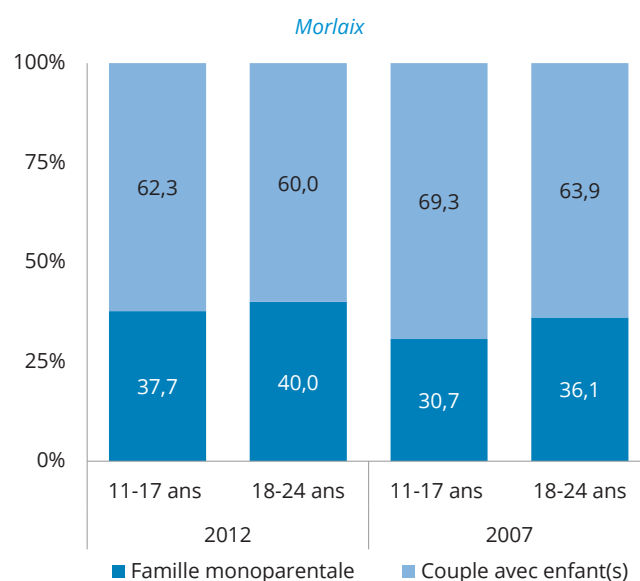


Les familles monoparentales étant d'une part majoritairement composées de parents avec enfant(s) de plus de 10 ans et d'autre part plus sensibles que tout autre type de ménage au risque de pauvreté, il n'est pas improbable que, lorsque le nombre de monoparents s'accroît, croisse aussi parallèlement le risque que les acteurs sociaux soient confrontés à des besoins d'aide autour de l'exercice de la parentalité en présence d'adolescents et en contexte de précarité.

38% des enfants de 11-24 ans de Morlaix vivent dans une famille monoparentale en 2012, contre 24% sur la CA de Morlaix Communauté. Ils sont respectivement 23 et 25% dans ce cas sur le Finistère et la France métropolitaine.

Évolution des situations monoparentales ou biparentales des 11-17 ans et des 18-24 ans

Source : Insee, RP 2007-2012

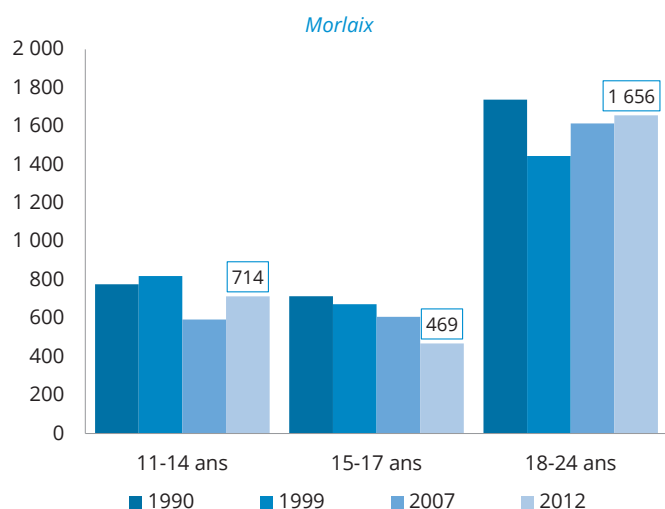


Cette proportion d'enfants vivant dans une famille monoparentale sur Morlaix a augmenté chez les 11-17 ans, passant de 31% en 2007 à 38% en 2012, et a augmenté chez les 18-24 ans, passant de 36% en 2007 à 40% en 2012.

L'évolution de la population des 11-24 ans est liée au dynamisme démographique du territoire

Effectifs des jeunes depuis 1990 jusqu'au dernier recensement

Source : Insee, RP 1990-2012



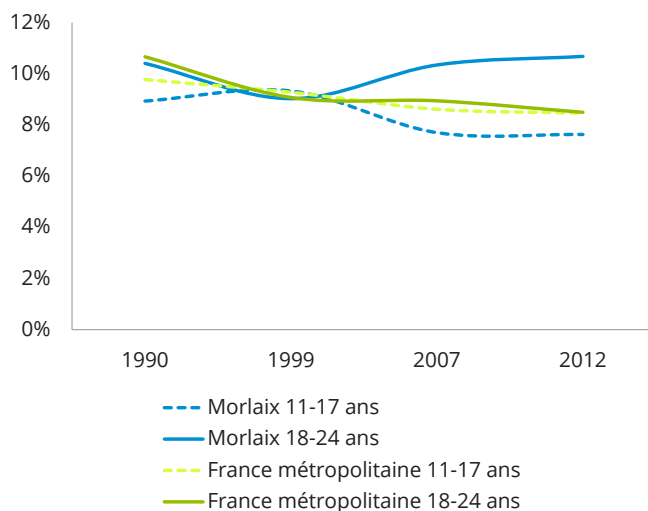
Lorsqu'ils sont mineurs, les jeunes connaissent une mobilité résidentielle très fortement conditionnée par celle de leurs parents (qui déménagent principalement du fait de l'évolution de la taille de la famille ou de changements professionnels les concernant). La poursuite des études et l'entrée dans l'emploi expliquent par contre la plus grande partie des déménagements et mobilités géographiques des jeunes majeurs.

Dans ces conditions, et même si les pôles urbains restent, d'une manière générale, très attractifs pour les jeunes, les territoires constituant des pôles étudiants le sont encore davantage... Une proportion importante de jeunes arrive ainsi d'autres départements ou régions, dynamisant et orientant souvent du même coup le développement local.

Le niveau de diplôme est un facteur de mobilité car en effet les formations supérieures et les emplois qualifiés sont généralement situés dans ces pôles régionaux. Or le niveau d'études des jeunes générations s'accroît, d'où une hausse de leur mobilité dite « résidentielle ».

Part des 11-17 ans et des 18-24 ans dans la population depuis 1990

Source : Insee, RP 1990-2012



Sur Morlaix, entre 1990 et 2012, le nombre de 11-14 ans a peu évolué (-60 jeunes), celui des 15-17 ans a baissé de 720 à 470, et les 18-24 ans de 1 740 à 1 660. La part des 11-17 ans dans la population est passée de 9% en 1990 à 8% en 2012 sur Morlaix, et celle de 18-24 ans reste autour de 10% sur la période.

Éléments complémentaires disponibles en annexe :

- Évolution des jeunes de 11-24 ans
- Lieu de résidence antérieur des jeunes de 15-19 ans et de 20-24 ans

Dans le détail : l'évolution des jeunes

Évolution des jeunes entre les deux derniers recensements

Source : Insee, RP 2007-2012

	11-14 ans		15-17 ans		18-24 ans	
	Effectifs en 2012	Evolution (%) 2007-2012	Effectifs en 2012	Evolution (%) 2007-2012	Effectifs en 2012	Evolution (%) 2007-2012
Centre Ville	99 ▲	+2,0	67 ▼	-29,1	555 ▲	+11,2
Plorsmeur - Pors an Trez - Kernéguès	148 ▲	+53,7	81 ▼	-32,4	254 ▲	+14,1
Jarlot - Ursulines	50 ▼	-38,0	34 ▼	-44,9	94 ▲	+5,2
Madeleine - Ty Dour	98 ▲	+29,4	80 ▼	-12,8	219 ▲	+37,5
Coat Serho - Vierge Noire	97 ▲	+75,4	64 ▬	-0,9	140 ▼	-18,7
Boissière - Coat Congar	136 ▲	+17,6	93 ▼	-14,8	195 ▼	-18,8
Ploujean	86 ▲	+17,8	50 ▼	-24,9	200 ▼	-13,9
Morlaix	714 ▲	+20,3	469 ▼	-22,9	1 656 ▲	+2,6
La CA Morlaix-Communauté	3 115 ▲	+8,9	2 137 ▼	-9,9	3 976 ▼	-7,8
Le Finistère	43 667 ▲	+4,4	31 624 ▼	-2,4	68 679 ▼	-4,7
La France métropolitaine	3 098 479 ▲	+3,8	2 264 841 ▼	-3,1	5 383 485 ▼	-2,6



Dans le détail : l'évolution des jeunes

Évolution des jeunes entre les deux derniers recensements

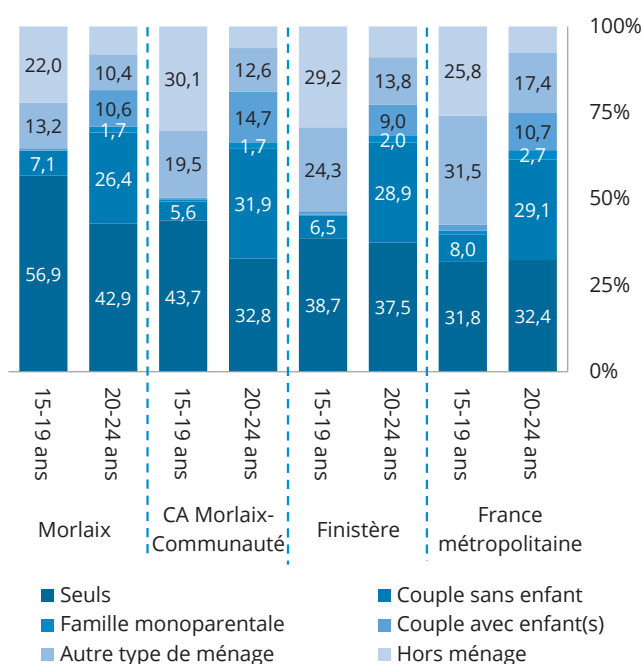
Source : Insee, RP 2007-2012

	11-14 ans		15-17 ans		18-24 ans	
	Effectifs en 2012	Evolution (%) 2007-2012	Effectifs en 2012	Evolution (%) 2007-2012	Effectifs en 2012	Evolution (%) 2007-2012
Botsorhel	22 ▲	+5,5	16 ▼	-19,4	26 ▼	-27,3
Carantec	116 ▼	-13,2	93 ▼	-13,6	132 ▲	+10,1
Le Cloître - Saint Thégonnec	26 ▲	+9,9	14 ▼	-25,5	37 ▲	+4,0
Garlan	62 ▲	+31,9	37 ▲	+11,4	45 ▼	-11,0
Guerlesquin	95 ▲	+33,8	46 ▼	-12,8	58 ▼	-8,3
Guimaec	43 ▼	-10,4	34 ▲	+36,0	31 ▼	-20,5
Henvic	61 ▲	+17,7	34 ▼	-18,0	42 ▼	-46,0
Lanmeur	105 ▲	+12,5	69 ▲	+10,4	80 ▼	-14,9
Lannéanou	14 ▼	-41,3	10 ▼	-35,7	17 ▲	+33,6
Loc Eguiner - Saint Thégonnec	20 ▲	+96,1	9 ▲	+47,1	12 ▼	-46,5
Locquéolé	36 ▼	-8,3	27 ▼	-3,0	27 ▼	-30,0
Locquirec	52 ▼	-8,6	36 ▼	-6,5	41 ▼	-49,4
Morlaix	714 ▲	+20,3	469 ▼	-22,9	1 656 ▲	+2,6
Pleyber - Christ	156 ▲	+8,6	103 ▼	-4,4	141 ▼	-19,8
Plouégat - Guérand	58 ▲	+15,2	45 ▲	+1,6	47 ▼	-24,7
Plouégat - Moysan	28 ▬	-0,0	27 ▲	+17,4	38 ▼	-28,9
Plouezoc'h	71 ▼	-10,6	51 ▼	-23,1	62 ▼	-25,7
Plougasnou	116 ▬	+0,0	92 ▼	-8,0	104 ▼	-24,1
Plougonven	148 ▬	+0,4	106 ▲	+2,1	189 ▼	-10,5
Plouigneau	268 ▲	+16,1	182 ▼	-1,6	242 ▼	-4,4
Plouneour - Ménez	72 ▲	+34,2	44 ▲	+1,2	57 ▼	-26,0
Plourin Les Morlaix	242 ▲	+2,5	161 ▼	-11,0	277 ▼	-16,8
Le Ponthou	11 ▲	+172,2	<5 -		9 ▼	-10,9
Saint Jean du Doigt	16 ▼	-40,1	18 ▲	+3,1	28 ▼	-14,8
Saint Martin des Champs	200 ▼	-3,0	161 ▼	-17,3	284 ▬	-0,9
Saint-Sève	60 ▲	+40,2	34 ▲	+4,0	30 ▼	-7,3
Saint-Thégonnec	156 ▲	+9,1	109 ▼	-4,4	132 ▼	-3,6
Taulé	148 ▲	+4,8	107 ▲	+11,2	133 ▼	-9,0
Morlaix Communauté (Hors Morlaix)	2 401 ▲	+5,9	1 669 ▼	-5,4	2 319 ▼	-14,1
La CA Morlaix-Communauté	3 115 ▲	+8,9	2 137 ▼	-9,9	3 976 ▼	-7,8
Le Finistère	43 667 ▲	+4,4	31 624 ▼	-2,4	68 679 ▼	-4,7
La France métropolitaine	3 098 479 ▲	+3,8	2 264 841 ▼	-3,1	5 383 485 ▼	-2,6

A partir de 20 ans une part importante des jeunes a quitté le foyer parental

Jeunes autonomes, adultes d'un ménage selon leur situation familiale

Source : Insee, RP 2012



L'accès à un logement à soi, au même titre que l'accès à une autonomie financière, est l'un des critères les plus fréquemment retenus pour approcher la question de l'entrée dans la vie adulte. Sur les grands pôles urbains, la proposition de jeunes vivant seuls parmi ceux en situation d'indépendance résidentielle (c'est-à-dire ayant leur propre logement) est généralement plus importante que celle de ceux vivant en couple. Et ce à l'inverse, souvent, de ce qui s'observe en zones péri-urbaines ou semi-rurales.

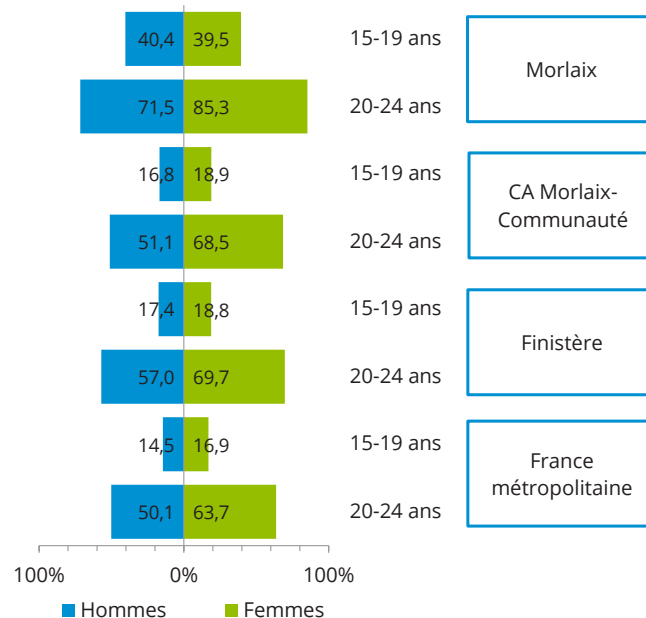
Sur les pôles urbains disposant d'une offre d'enseignement supérieur conséquente, l'accès à l'indépendance résidentielle peut, par ailleurs, s'avérer souvent plus important chez les étudiants que chez les jeunes en emploi, et a fortiori que chez les jeunes au chômage.

Dans les petites ou moyennes communes des zones péri-urbaines ou semi-rurales, il n'est pas rare que le départ du domicile parental s'accompagne simultanément d'un départ du territoire communal. Souvent nous pouvons parler ici d'une « double perte »

pour la commune, car il n'est pas du tout improbable qu'une fois s'être stabilisés professionnellement, la plupart de ces jeunes ne reviendront pas sur leur commune d'origine avec conjoint et enfants.

Part des jeunes autonomes par sexe dans la population

Source : Insee, RP 2012

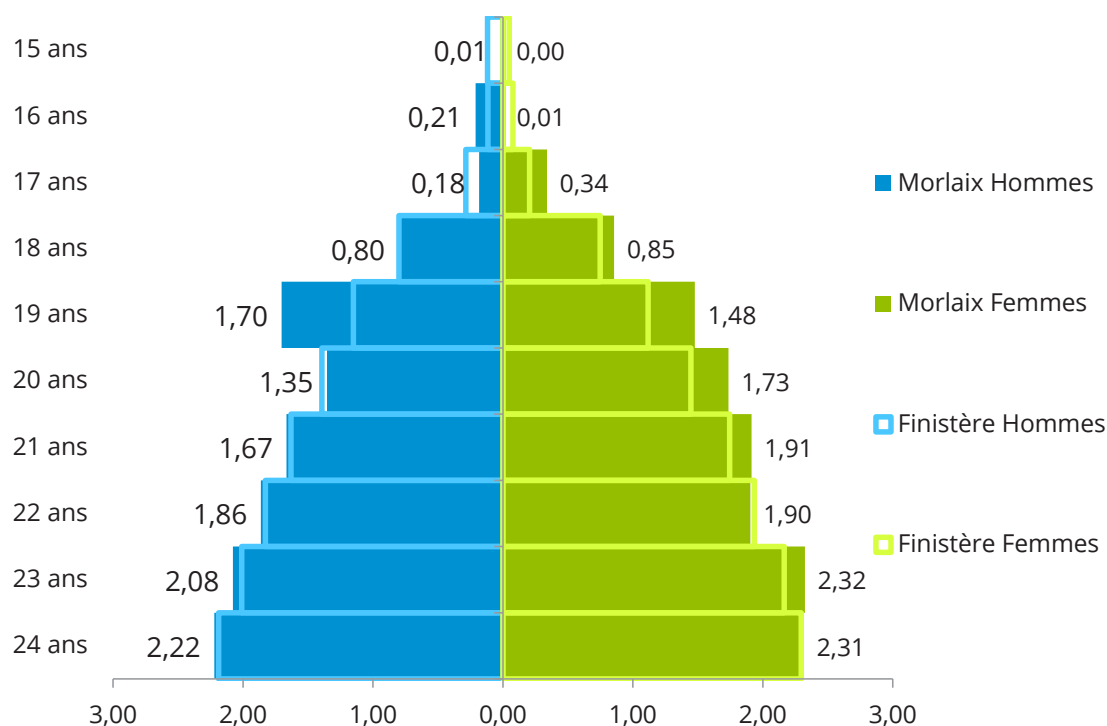


Sur Morlaix comme ailleurs, les jeunes autonomes de 20-24 ans sont plus souvent en couple ou en famille que les 15-19 ans : ils sont 2% à être monoparents, 26% en couple sans enfant et 11% en couple avec enfant(s). A l'inverse, 13% des 15-19 ans vivent dans des ménages de type autres (colocation compris) et 22% hors ménages (résidences universitaires, etc.).

A l'instar des tendances habituelles, les jeunes femmes sont plus souvent autonomes que les jeunes hommes sur Morlaix : 85% des femmes de 20-24 ans ont soit pris leur indépendance vis-à-vis de leurs parents, soit sont arrivées sur le territoire et sont déjà dans un parcours résidentiel de location ou d'accès à la propriété, contre 72% des hommes. Les proportions sont globalement équivalentes entre les hommes et les femmes de 15-19 ans (proche de 39%).

Indices d'autonomie des jeunes hommes et des jeunes femmes du territoire

Source : Insee, RP fichiers détail 2012



Si la situation de report de la prise d'indépendance peut effectivement concerner des jeunes en études à proximité du domicile parental (et ce par commodités ou raisons financières), elle touche aussi des jeunes ayant connu un parcours scolaire plus court et qui rencontrent, au moins potentiellement, des difficultés à s'insérer et à se stabiliser dans l'emploi... ; l'instabilité de l'emploi n'étant guère favorable au départ des jeunes de chez leurs parents.

L'accès des jeunes à l'autonomie se différencie souvent au regard du genre : les femmes, en partie du fait d'une mise en couple en moyenne plus précoce que pour les jeunes hommes, disposent aussi plus tôt d'un logement autonome. D'autre part, elles apparaissent aussi tendanciellement plus diplômées que leurs homologues masculins (cf. point 6).

En France métropolitaine, 30% des femmes de 20-24 ans sont en couple, contre 17% des hommes du même âge ; 30% des femmes de 20-24 ans ayant achevé leurs études sont diplômées du supérieur, contre 21% des hommes du même âge ayant achevé leurs études (Insee RP 2012).

L'indice d'autonomie augmente avec l'âge des jeunes, les femmes étant généralement plus autonomes que les hommes. En 2012, celles de 18-24 ans ont un indice d'autonomie moyen égale à 1,76 sur Morlaix contre 1,66 pour les hommes du même âge.

Éléments complémentaires disponibles en annexe :

- Indices d'autonomie des 15-24 ans

Dans le détail : l'autonomie des jeunes

Indices d'autonomie des jeunes

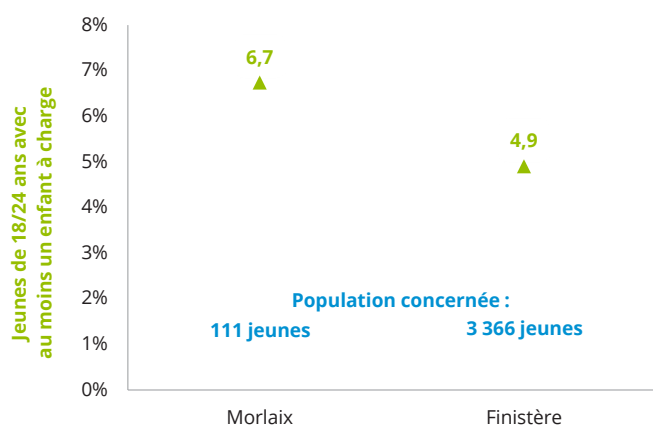
Source : Insee RP, fichiers détail 2012

	Indice d'autonomie moyen des jeunes de 15-17 ans		Indice d'autonomie moyen des jeunes de 18-24 ans	
	Hommes	Femmes	Hommes	Femmes
Centre Ville	+0,23	+0,12	+2,14	+2,08
Plorsmeur - Pors an Trez - Kernéguès	+0,09	+0,03	+1,46	+1,66
Jarlot - Ursulines	+0,00	+0,09	+1,66	+1,80
Madeleine - Ty Dour	+0,33	+0,16	+1,39	+1,69
Coat Serho - Vierge Noire	+0,28	+0,12	+1,79	+1,68
Boissière - Coat Congar	+0,12	+0,02	+1,37	+1,49
Ploujean	+0,10	+0,05	+1,23	+1,23
Morlaix	+0,15	+0,10	+1,66	+1,76
La CA Morlaix-Communauté	+0,15	+0,10	+1,66	+1,76
Le Finistère	+0,18	+0,11	+1,55	+1,60
La France métropolitaine	+0,20	+0,14	+1,42	+1,56

Parmi les jeunes filles, certaines sont mamans

Jeunes de 18-24 ans avec au moins un enfant à charge

Source : Insee, RP fichiers détail 2012



En milieu urbain, les jeunes des quartiers populaires en difficulté sont plus souvent parents que ceux résidant dans le reste de l'agglomération.

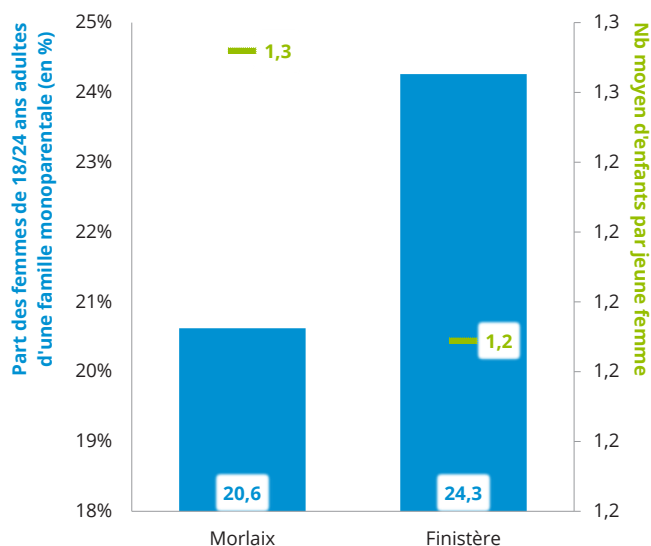
D'autre part, cette problématique concerne plus souvent les jeunes femmes que les jeunes hommes : à âge identique, les premières sont, au niveau du territoire métropolitain, trois fois plus souvent parents que les seconds. Ceci tient, pour l'essentiel, à une mise en couple en moyenne plus précoce pour les jeunes femmes.

Mises en couple précoces, maternités précoces... constituent parfois, en particulier pour des jeunes femmes de milieux très modestes voire défavorisés (c'est-à-dire très peu dotées en ressources économiques, sociales, culturelles...), une manière particulière d'entrée dans un statut d'adulte susceptible de leur octroyer une certaine reconnaissance sociale.

Rappelons qu'aujourd'hui en France métropolitaine, les femmes ont en moyenne leur premier enfant à 28 ans, soit quatre ans plus tard qu'à la fin des années 1960.

Part des mères de 18-24 ans adultes d'une famille monoparentale

Source : Insee, RP fichiers détail 2012



En France métropolitaine, 12% des femmes de 20-24 ans sont parents, contre 4% des hommes du même âge (Insee RP 2012).

Sur Morlaix, 110 jeunes de 18-24 ans ont au moins un enfant à charge en 2012, soit 7% des jeunes de cette tranche d'âge contre 5% sur le Finistère. Parmi les jeunes mères de 18-24 ans, 21% sont adultes d'une famille monoparentale, contre 24% sur le Finistère ; le nombre moyen d'enfant par jeune femme est de 1,3 sur Morlaix.

Éléments complémentaires disponibles en annexe :

- Parentalité précoce

Dans le détail : la parentalité précoce

Jeunes de 18-24 ans avec au moins un enfant à charge

Source : Insee RP, fichiers détail 2012

	Jeunes de 18/24 ans avec au moins un enfant à charge		Femmes de 18/24 ans avec au moins un enfant à charge	
	effectifs	%*	effectifs	%**
Centre Ville	25	4,6	16	5,9
Plorsmeur - Pors an Trez - Kernéguès	28	10,7	14	10,5
Jarlot - Ursulines	<10	-	<10	-
Madeleine - Ty Dour	11	4,9	<10	-
Coat Serho - Vierge Noire	22	15,5	16	22,6
Boissière - Coat Congar	16	8,7	12	18,3
Ploujean	0	-	0	-
Morlaix	111	6,7	74	9,7
La CA Morlaix-Communauté	111	6,7	74	9,7
Le Finistère	3 366	4,9	2 391	7,5
La France métropolitaine	308 622	5,7	232 730	8,8

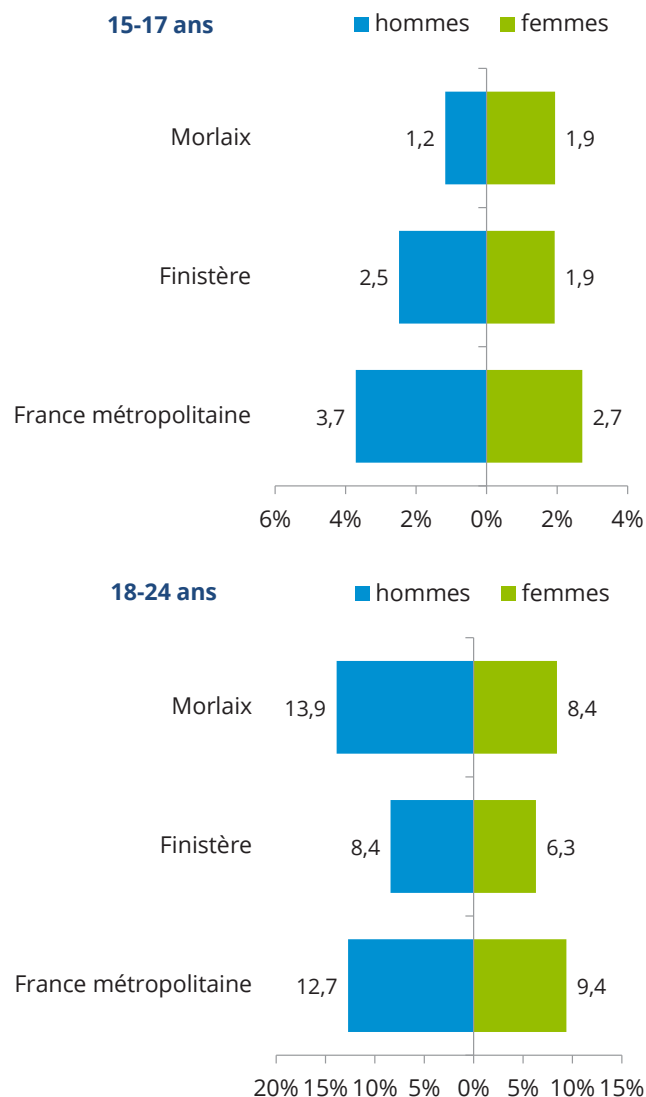
* parmi les jeunes de 18-24 ans

** parmi les femmes de 18-24 ans

Les jeunes sortis sans diplôme du système scolaire permettent d'approcher la question du décrochage scolaire

Part des jeunes hommes et des jeunes femmes non scolarisés et sans diplôme

Source : Insee RP, fichiers détail 2012



La grande majorité des jeunes de 15-24 ans étant toujours scolarisés, l'appréciation des niveaux de formation de ces derniers n'a de sens qu'une fois leurs études effectivement terminées. Pour cette raison, les proportions des différents niveaux de formation présentées ici ne sont calculées que sur les jeunes déclarant avoir achevé leurs études.

Potentiellement, certains de ces jeunes non scolarisés peuvent être concernés par une situation de décrochage scolaire (en particulier chez les 15-17 ans). Entre absentéisme lourd, sortie prématurée du système scolaire ou absence de diplôme et de qualification, la notion de « décrocheur » fait débat entre spécialistes et varie selon les critères retenus par les institutions et les organismes confrontés à cette question.

Les raisons de ce phénomène sont complexes et souvent multidimensionnelles (scolaires, personnelles, familiales, socio-économiques, culturelles...). Toutefois, les difficultés scolaires précoces et le sentiment d'erreurs d'orientation scolaire (vécue comme subie ou ratée) restent souvent très prégnantes.

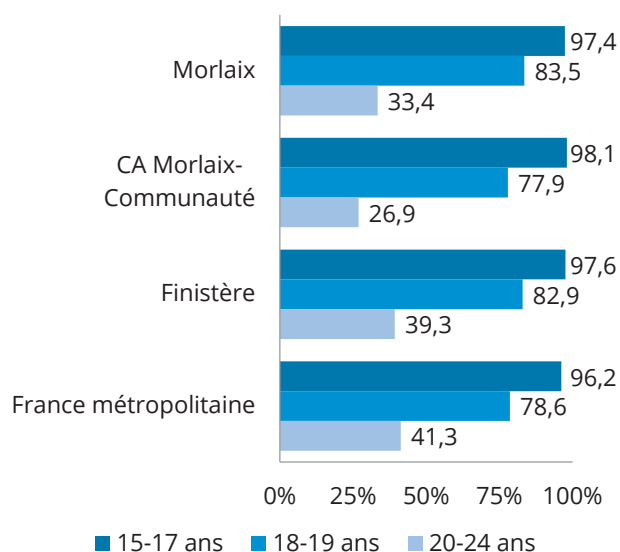
A l'instar des tendances habituelles, les jeunes hommes sortent plus souvent de leur parcours scolaire non diplômés que les femmes sur Morlaix : 14% des hommes de 18-24 ans sont non scolarisés et sans diplôme contre 8% des femmes ; 1% des hommes de 15-17 ans sont dans ce cas, comme les femmes de la même tranche d'âge.

Éléments complémentaires disponibles en annexe :

- Jeunes non scolarisés et sans diplôme

Taux de scolarisation des jeunes de 15-24 ans

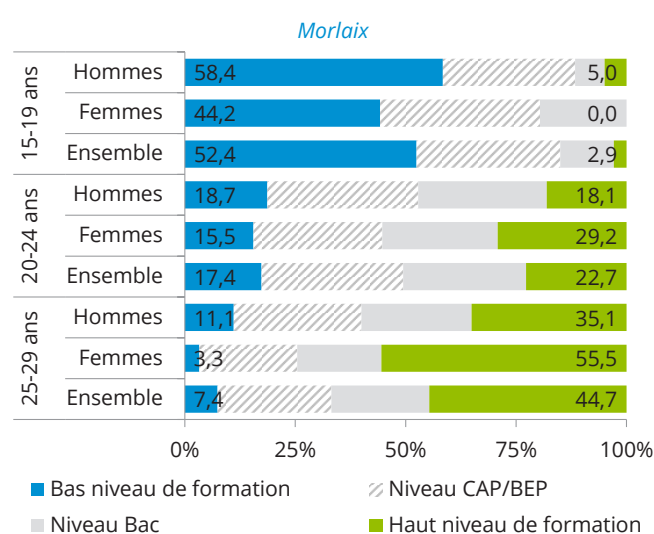
Source : Insee, RP 2012



Plus l'âge du jeune avance et moins celui-ci a de chance d'être scolarisé. Ainsi, sur Morlaix, 97% des 15-17 ans sont scolarisés contre 84% chez les 18-19 ans et 33% chez les 20-24 ans. Pour la CA de Morlaix Communauté, ces proportions sont respectivement de 98%, 78% et 27%.

Niveaux de formation des jeunes de 15-24 ans

Source : Insee, RP 2012



Bien évidemment, l'âge avançant, les jeunes ont tendance à avoir un niveau de formation plus élevé. De même, les femmes ont de manière générale plus souvent des niveaux de formation plus «favorables» que les hommes. Pour autant, sur Morlaix, 44% des jeunes femmes de 15-19 ans ont un bas niveau de formation contre 58% pour les hommes, tandis que cela concerne 16% des femmes de 20-24 ans et 2% des hommes de cette tranche d'âge. Chez les 25-29 ans, 55% des femmes ont un haut niveau de formation contre 35% pour les hommes.

Éléments complémentaires disponibles en annexe :

- Taux de scolarisation des jeunes



Dans le détail : le décrochage scolaire des jeunes

Les jeunes non scolarisés et sans diplôme

Source : Insee RP, fichiers détail 2012

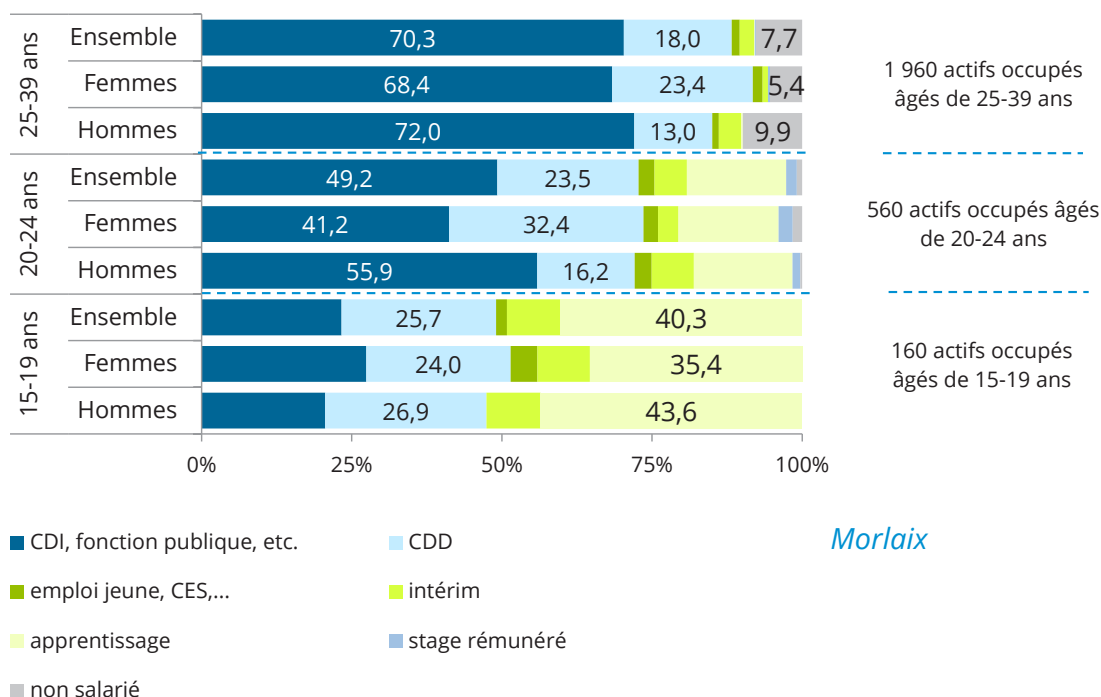
	15-17 ans non scolarisés sans diplôme*			18-24 ans non scolarisés sans diplôme*		
	effectifs	% 15-17 ans	% 15-17 ans non scolarisés	effectifs	% 18-24 ans	% 18-24 ans non scolarisés
Centre Ville	0	-	-	45	8,1	15,2
Plorsmeur - Pors an Trez - Kernéguès	0	-	-	22	8,5	18,3
Jarlot - Ursulines	0	-	-	<10	-	-
Madeleine - Ty Dour	<10	-	-	37	16,2	35,4
Coat Serho - Vierge Noire	<10	-	-	25	17,7	24,5
Boissière - Coat Congar	0	-	-	43	23,7	34,3
Ploujean	<10	-	-	<10	-	-
Morlaix	<10	-	-	186	11,3	22,6
La CA Morlaix-Communauté	<10	-	-	186	11,3	22,6
Le Finistère	701	2,2	87,6	5 098	7,4	15,8
La France métropolitaine	73 131	3,2	84,3	595 708	11,1	23,1

* bas niveau de formation (<= brevet des collèges)

Les jeunes actifs sont les premiers concernés par les contrats précaires

Type de contrats chez les jeunes actifs occupés

Source : Insee, RP 2012



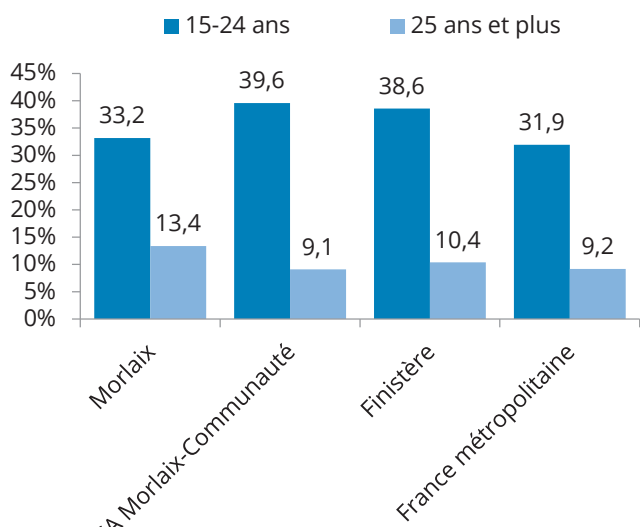
Au sens de l'Insee, les contrats précaires comprennent les CDD (dont emplois saisonniers), contrats d'intérim, emplois aidés, mais aussi les stages rémunérés et les contrats d'apprentissage. Si ces derniers sont effectivement précaires économiquement, on peut toutefois, avant cela, retenir plus positivement la solution de formation qu'ils représentent pour certains jeunes (en France métropolitaine, 6% des jeunes de 15-24 ans sont en contrat d'apprentissage ; 18% des jeunes ayant un emploi – Insee RP 2012).

Une large majorité des jeunes sortis du système scolaire entre dans leur premier emploi par l'un de ces contrats précaires ; et ce d'autant plus qu'ils sont faiblement diplômés. Ce sont les titulaires de diplômes d'écoles de commerce ou d'ingénieurs qui obtiennent le plus fréquemment un premier emploi en CDI. En moyenne, les jeunes entrent dans l'emploi vers 23 ans, mais n'obtiennent leur premier CDI que vers 27 ans.

Chez les jeunes actifs occupés, la part des emplois stables augmente avec l'âge. Ainsi, 40% des 15-19 ans de Morlaix sont en apprentissage ou en stage rémunéré contre 18% chez les 20-24 ans. A l'inverse, 49% de ces derniers ont un CDI ou sont fonctionnaires contre seulement 23% chez les 15-19 ans.

Part des contrats précaires chez les jeunes actifs occupés

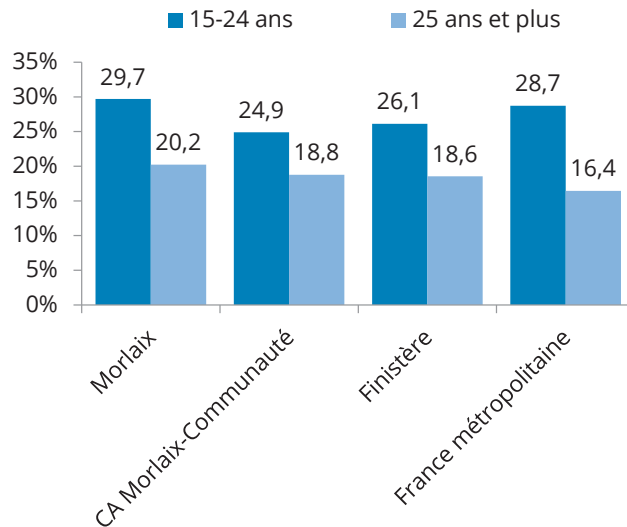
Source : Insee, RP 2012



Sur Morlaix, 33% des 15-24 ans sont en contrat précaire, contre 13% pour les 25 ans et plus. Ces proportions sur la CA de Morlaix Communauté sont respectivement de 40% et 9%. A noter que les contrats d'apprentissage ne sont pas considérés ici comme des contrats précaires. 39% des femmes de 15-24 ans de Morlaix ont un contrat précaire en 2012, contre 29% des hommes du même âge.

Part des contrats à temps partiel chez les jeunes actifs occupés

Source : Insee, RP 2012



En ce qui concerne le temps partiel, 30% des 15-24 ans sont dans ce cas sur Morlaix, contre 20% pour les 25 ans et plus. Sur la CA de Morlaix Communauté, ces proportions sont respectivement de 25% et 19%. 34% des femmes de 15-24 ans de Morlaix sont à temps partiel en 2012, contre 26% des hommes du même âge.

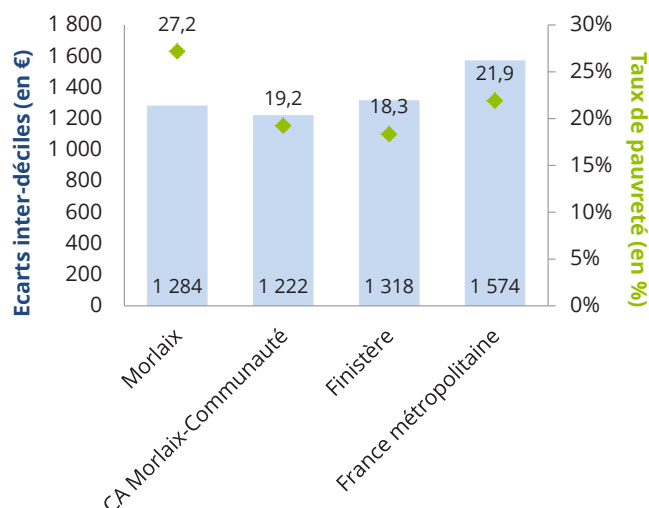
Éléments complémentaires disponibles en annexe :

- Contrats précaires
- Temps partiel

Niveaux de vie et pauvreté des moins de 30 ans

Taux de pauvreté des moins de 30 ans

Source : Insee, FiLoSoFi 2012



Si à l'échelle des individus la pauvreté des jeunes est plus importante que celle des adultes, parler de la pauvreté au sein de la jeunesse revient d'abord à parler de la pauvreté des parents. Mais pas de n'importe lesquels ; de ceux disposant de revenus insuffisants principalement du fait du chômage, des bas salaires et du morcellement des temps de travail (temps partiel, intérim, CDD, etc.).

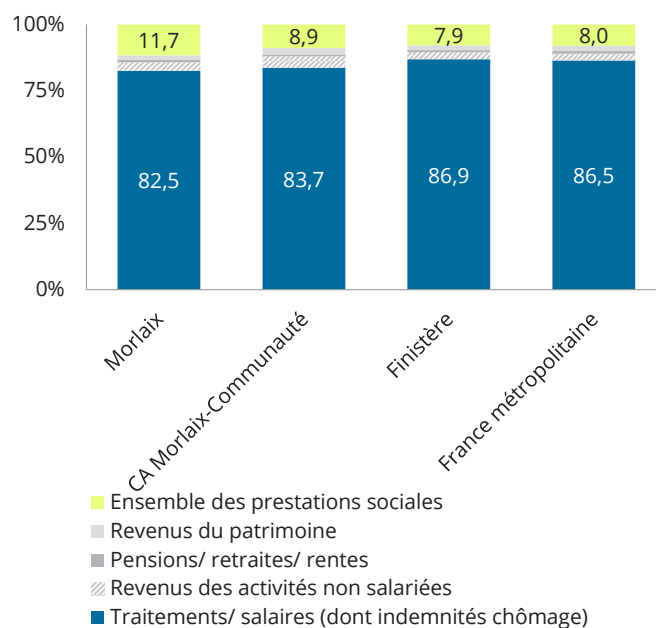
Il reste toutefois que lorsque nous nous intéressons aux ménages et non plus seulement aux personnes, nous constatons que les ménages dont l'adulte de référence à moins de 30 ans sont ceux qui présentent le taux de pauvreté le plus fort : il est, à l'échelle de la France métropolitaine, de 22% contre 14% tous ménages confondus (au seuil à 60%) – Insee, FiLoSoFi 2012. Il s'agit là de jeunes qui ont pris leur indépendance de logement et qui, pour beaucoup, doivent assumer de manière quasi-autonome un certain nombre de charges liées à celle-ci.

A l'échelle de la France métropolitaine comme aux échelles locales, la catégorie des ménages jeunes est quasiment toujours celle qui présente le niveau de vie le plus faible. Certes, le niveau de vie des jeunes est faible car le salaire tend à croître avec l'ancienneté

dans l'emploi ; mais les jeunes sont aussi les publics qui subissent le plus la précarisation de l'emploi, avec les faibles salaires qui y sont liés : en France métropolitaine, plus de la moitié des salariés de 15-24 ans sont sur des contrats précaires économiquement, contre seulement 14% chez les salariés de 25-39 ans – Insee, RP 2012.

Composition du revenu disponible des moins de 30 ans

Source : Insee, FiLoSoFi 2012



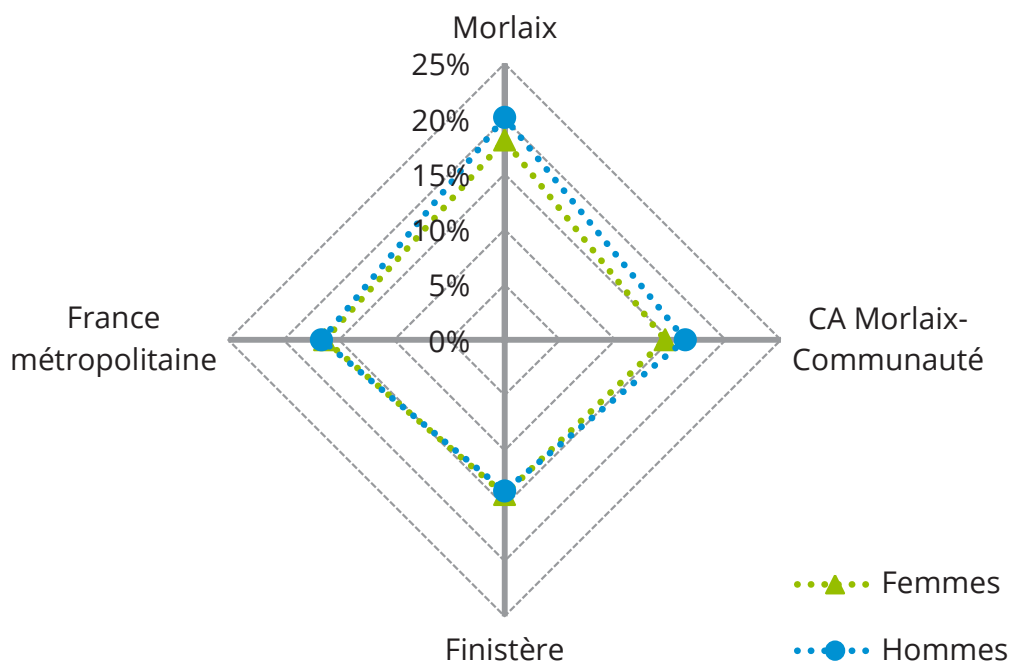
Éléments complémentaires disponibles en annexe :

- Niveaux de vie des moins de 30 ans
- Répartition par déciles des niveaux de vie des moins de 30 ans
- Composition des revenus des moins de 30 ans

Les jeunes ni en emploi ni en formation sont potentiellement en difficulté d'insertion

Part des jeunes de 15-24 ans ni en emploi ni en formation

Source : Insee, RP 2012



Ne connaissant pas plus en détail la situation réelle de ces jeunes ni en emploi ni en formation, nous ne pouvons ici que présupposer l'existence chez ces derniers de difficultés « potentielles » d'insertion.

S'ils apparaissent ainsi sans solution d'emploi ou de formation à un instant « t », certains de ces jeunes peuvent toutefois trouver dans d'autres formes d'implication des sources de qualification ou de reconnaissance sociale : c'est le cas par exemple de jeunes s'impliquant sur une période donnée dans des actions citoyennes ou humanitaires, ou encore de jeunes femmes investissant un rôle de mère...

Ces situations sans emploi et sans formation peuvent toutefois devenir problématiques lorsqu'elles sont amenées à perdurer dans le temps. Pour les jeunes femmes les moins qualifiées notamment, et de surcroît pour celles également jeunes mamans, le risque de subir plus que de choisir une « vie au foyer » peut devenir important.

Sur Morlaix, environ 410 jeunes de 15-24 ans ne sont ni en emploi ni en formation, soit 19% des 15-24 ans du territoire (en comparaison, ils sont 15% sur la CA de Morlaix Communauté). 18% des femmes de cette tranche d'âge sont dans ce cas, contre 20% des hommes.

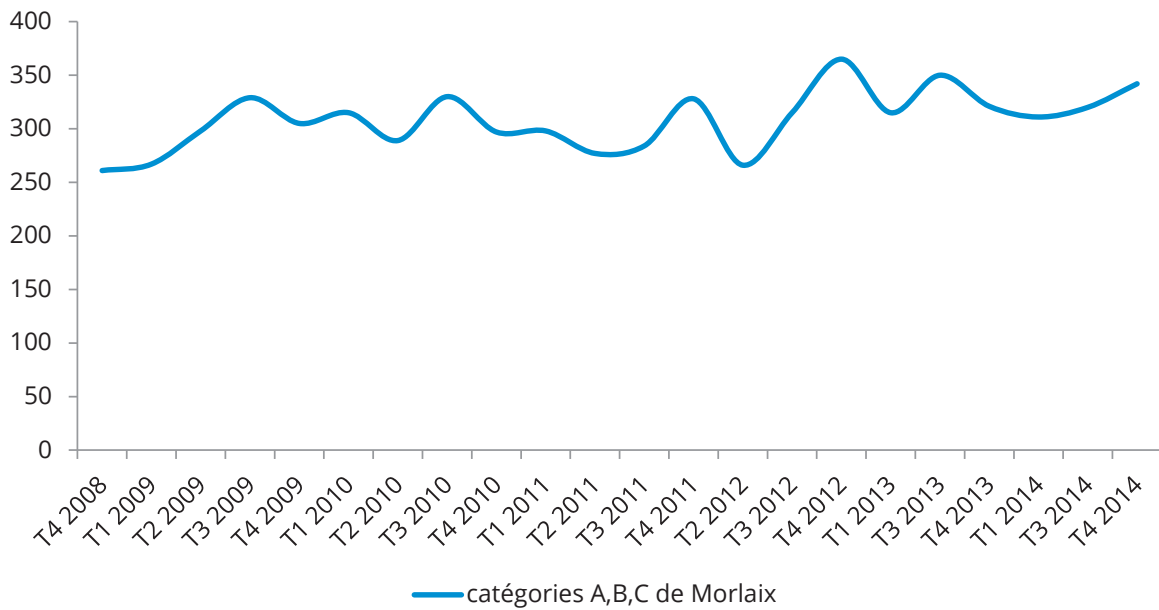
Éléments complémentaires disponibles en annexe :

- Jeunes ni en emploi ni en formation

Le risque de chômage est plus fort chez les jeunes

Évolution trimestrielle du nombre de demandeurs d'emploi de moins de 26 ans de catégorie A, B et C depuis la crise de 2008

Source : Insee, RP 2012



Le chômage des jeunes n'est pas toujours aisé à mesurer. En effet, non seulement tous les jeunes ne s'inscrivent pas mécaniquement à Pôle emploi aussitôt leurs études achevées, mais ils ne le font parfois pas davantage après le passage par quelques emplois de très courte durée dont ils savent qu'ils ne leur ouvriront aucun droit à indemnisation.

Au dernier trimestre 2014, le nombre de demandeurs d'emploi de fin de mois de catégories A, B et C âgés de moins de 26 ans est de 340 sur Morlaix. Ce nombre a augmenté de 80 depuis fin 2008.