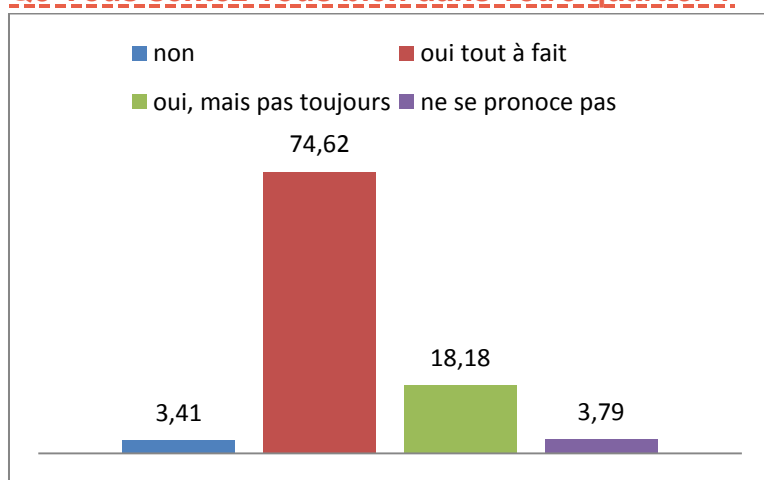


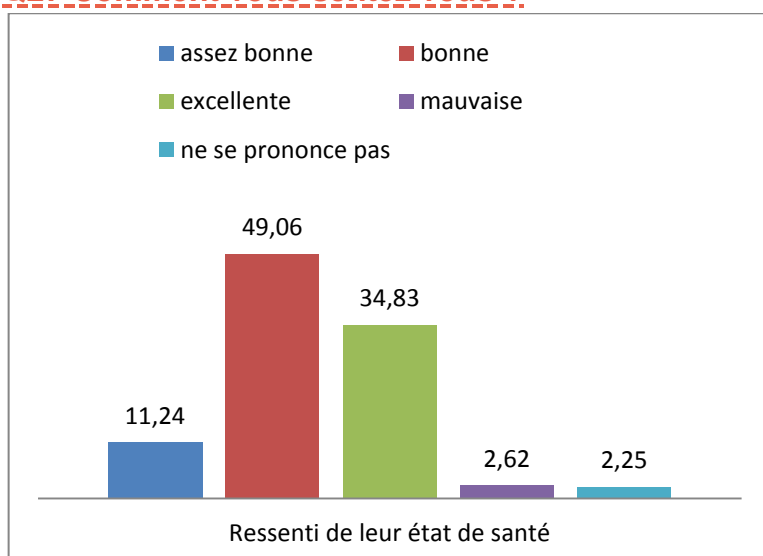
Extraction des données « santé » pour les 13/16 de la CCMVS (sources questionnaires JeTTT 13/16 ans, juillet 2016)

Q5 Vous sentez-vous bien dans votre quartier ?



Moins de 4 % des sondés ne se sent pas bien dans son quartier

Q27 Comment vous sentez vous ?

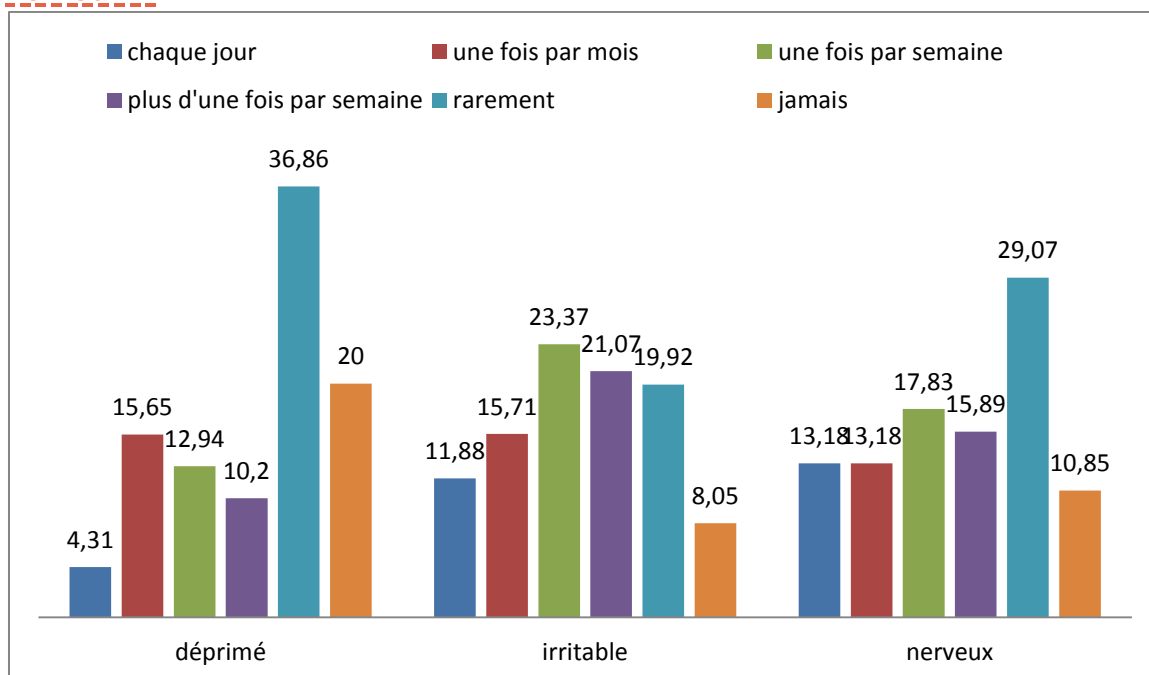


<i>Image que les jeunes ont de leur santé (nbr)</i>	
Bonne	131
Excellente	93
Assez bonne	30
Autres	13

Des jeunes répondants qui se disent plutôt en bonne santé.

83% d'entre eux ne présentent pas de maladie chronique.

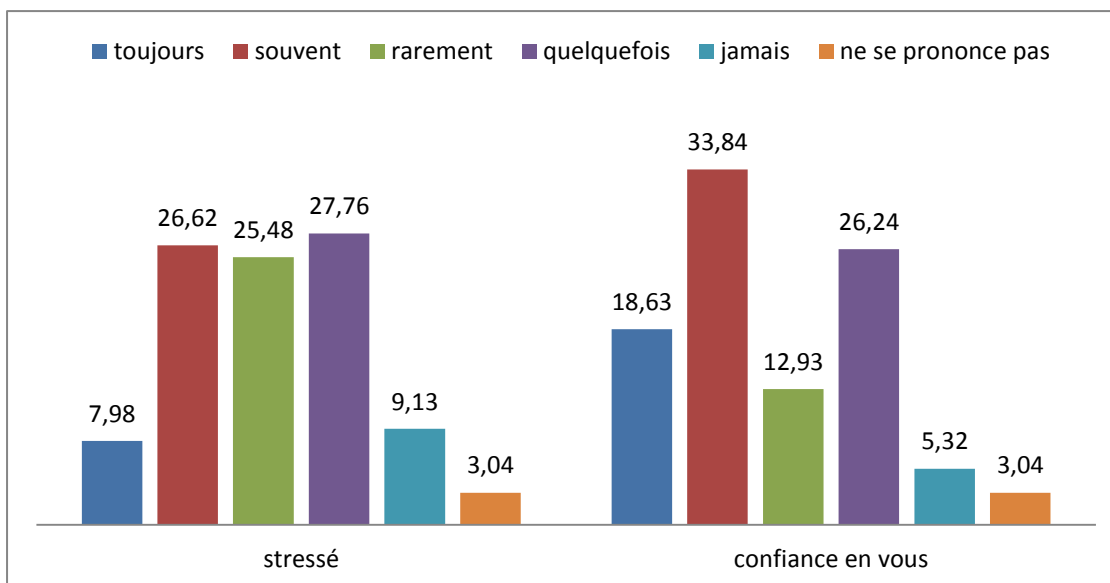
Q28 Durant les 6 derniers mois vous êtes-vous senti déprimé, irritable, nerveux ?



Au cours des 6 derniers mois, les répondants se sont sentis davantage irritable et nerveux que déprimé.

Ces 6 derniers mois, avez-vous été ? (nbr)					
Déprimé		Irritable/ mauvaise humeur		Nerveux	
Rarement	94	Rarement	52	Rarement	75
1f / mois	51	1 fois/semaine	61	1 fois/semaine	46
Jamais	40	Plus d'1 fois/semaine	55	Plus d'1 fois/semaine	41
Autres	70				

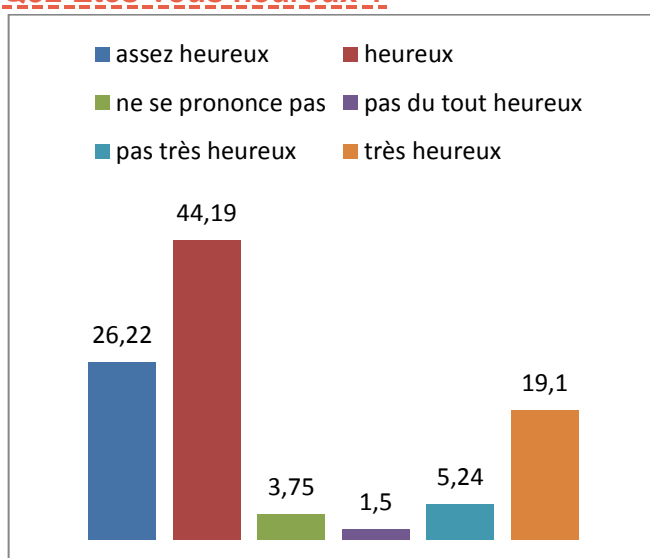
Q31 Etes-vous stressé ? Avez-vous confiance en vous ?



Les jeunes répondants semblent assez souvent stressés et avoir une assez bonne confiance en eux.

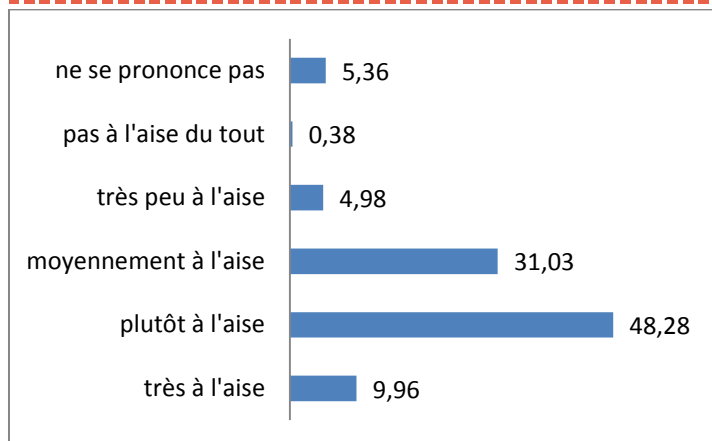
Etes-vous stressé ? (nbr)	
Quelquefois	73
Souvent	70
Rarement	67
Avez-vous confiance en vous ? (nbr)	
Souvent	89
Quelques fois	69
Toujours	49

Q32 Etes-vous heureux ?



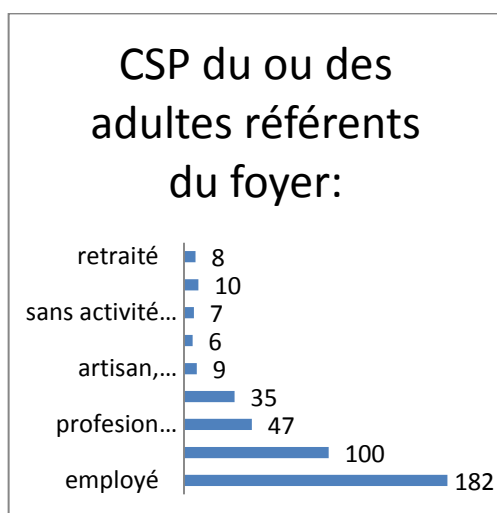
Comment vous sentez vous en ce moment ?	
Heureux	118
Assez heureux	70
Très heureux	51

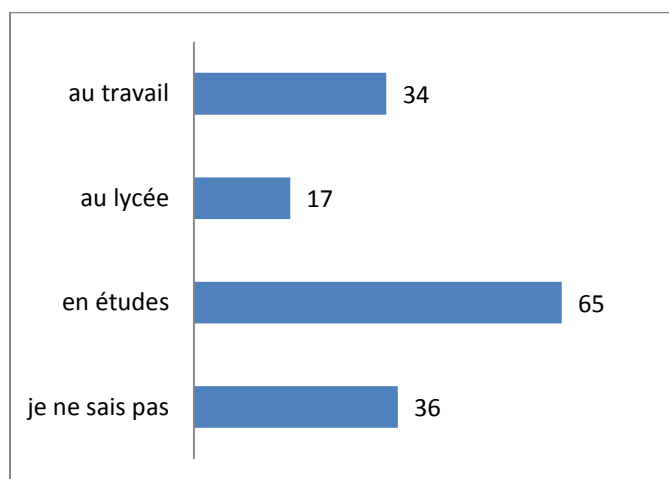
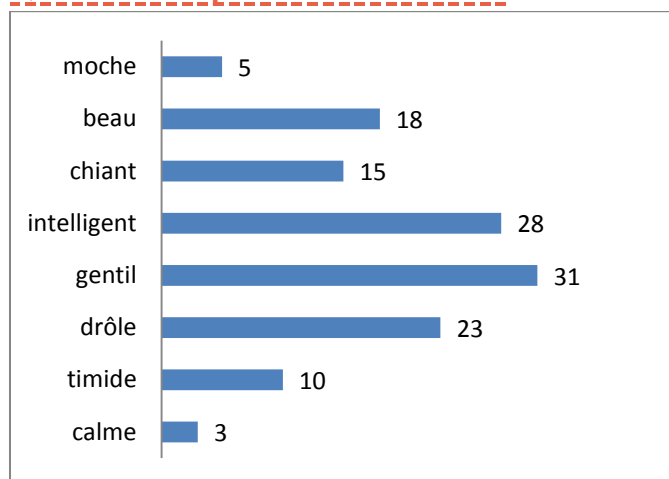
43% des jeunes interrogés se disent heureux. 2% se disent pas très heureux ou pas du tout heureux et justifient cet état par les contraintes scolaires, familiales ou amicales.

Q39 : Comment estimez-vous la situation financière de votre famille ?**Caractéristiques des sondés :**

53% de femme et 47% d'hommes

Age	Nombre
9	1
11	1
12	5
13	84
14	50
15	52
16	59
17	7
18	3



Q33 : Comment vous voyez-vous dans 5 ans ?**Q34 : 3 mots pour vous décrire ?**

Mais aussi, fou, folle, heureux, sportif, sociable....